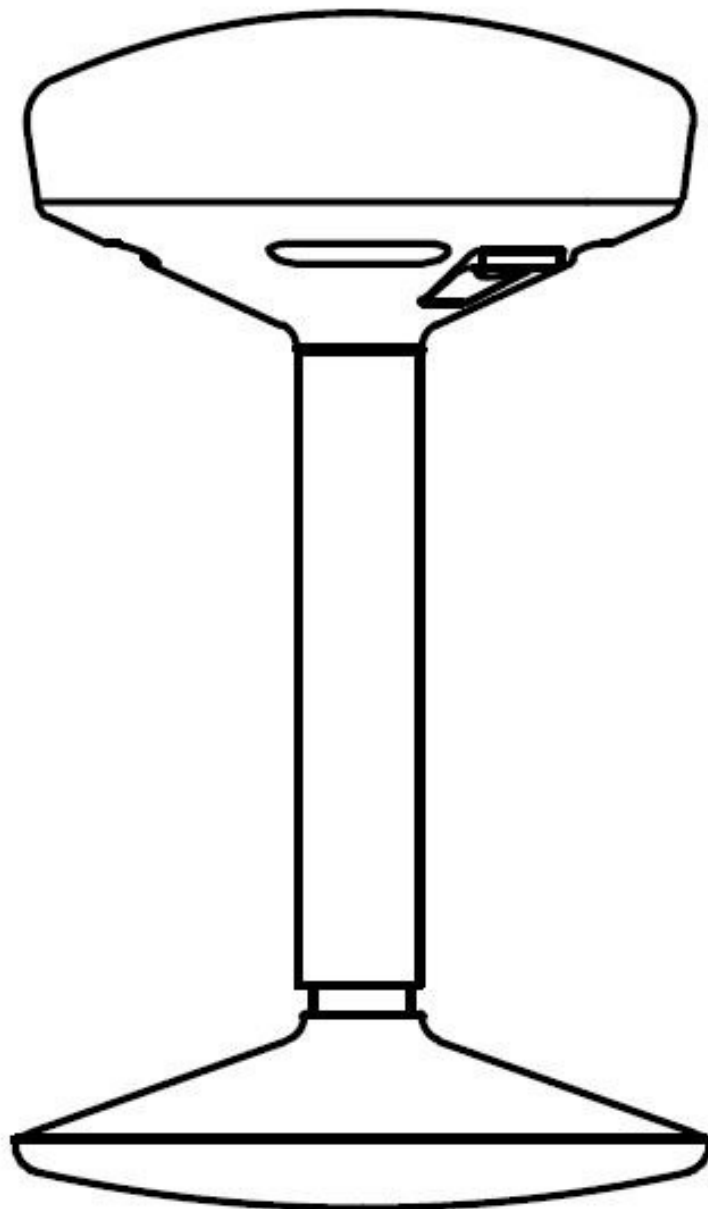


# Activity 2.0

Assembly Manual  
Betriebs- und Montageanleitung  
English / Deutsch



PA-CA002-11

**EN** - Read this manual thoroughly and store in a safe place.

**DE** - Bitte sorgfältig lesen und sicher aufbewahren.

**actiforce**

## Warnhinweise

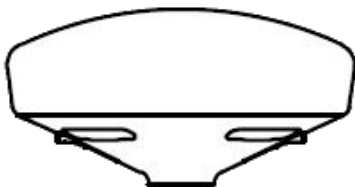
- **Ärztlicher Rat!** Bei akuten Rückenbeschwerden sollten Sie Ihren Arzt oder Therapeuten für die in Ihrem Falle richtige Benutzung kontaktieren.
- **Kippgefahr!** Bei zu starker Bewegung kann der Hocker trotz rutschfester Beschichtung der Fußunterseite wegrutschen und kippen. Den Hocker nicht als Leiter verwenden! Besondere Vorsicht bei Kindern, die beim Sitzen noch nicht mit den Füßen auf den Boden reichen.
- **Richtige Anwendung!** Der Activity 2.0 wurde für dynamisches, gesundes Sitzen entwickelt. Er wurde nicht für andere Zwecke entwickelt. Nutzen Sie den Activity 2.0 nur für den gedachten Zweck.
- **Nur für eine Person!** Der Activity 2.0 wurde nur für die Nutzung durch eine Person entworfen. Falls er von mehreren Personen gleichzeitig genutzt wird, kann er kippen und Verletzungen verursachen. **Die maximale Belastung beträgt 120 kg.**
- **Gasdruckfeder nicht mechanisch bearbeiten!** Das Arbeiten an bzw. ein Austausch der Gasdruckfeder darf nur durch eingewiesenes Fachpersonal ausgeführt werden.
- **Gewalteinwirkung.** Jeder Missbrauch und/oder jede gewaltsame Bearbeitung des Activity 2.0 kann zu schweren körperlichen Verletzungen führen.
- **Verpackungsmaterial.** Entsorgen Sie das Verpackungsmaterial so, dass insbesondere Plastikbeutel wegen Erstickungsgefahr nicht in die Hände von Kindern gelangen. Bitte nationale Vorschriften beachten und umweltgerecht entsorgen!

## Warnings

- **Medical advice!** You should consult your doctor or physical therapist regarding proper use in case of acute back pain.
- **Tipping hazard.** Despite the non-slip coating of the foot base, inappropriate movements can cause the base to slide outward, causing the stool to tip over. Do not stand or balance on top of the stool. Do not use the Activity 2.0 as a ladder. Be particularly careful with children who cannot yet reach the floor with their feet when sitting on the stool.
- **Proper use!** The Activity 2.0 has been designed for dynamic, healthy sitting. It has not been designed and manufactured for any other purposes. Use the Activity 2.0 only for the intended purpose.
- **Use by one person only!** The Activity 2.0 was designed and manufactured only for the use by one person at any time. If it is being used by several persons simultaneously it might collapse and cause serious injuries. **It's maximum load is 120 kg or 265 lbs.**
- **Do not perform mechanical work on the pneumatic height adjuster.** Working on or replacing the pneumatic height adjuster must be performed by trained personnel only.
- **Use of force.** Any misuse and/or application of force on the Activity 2.0 might result in serious physical injuries.
- **Packaging material.** Dispose of any packaging material properly. Keep packaging material out of the reach of children. A risk of suffocation might occur. Please split all parts to their type of material and keep notice of national restrictions!

## Parts / Teile

1 1x



2 1x



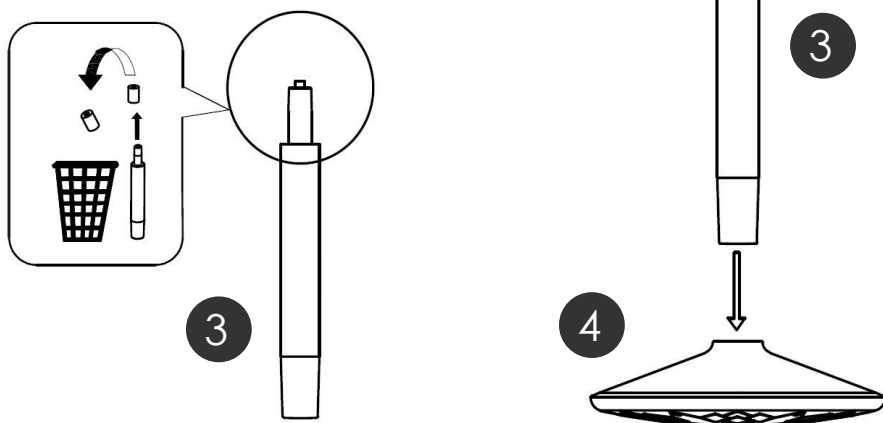
3 1x



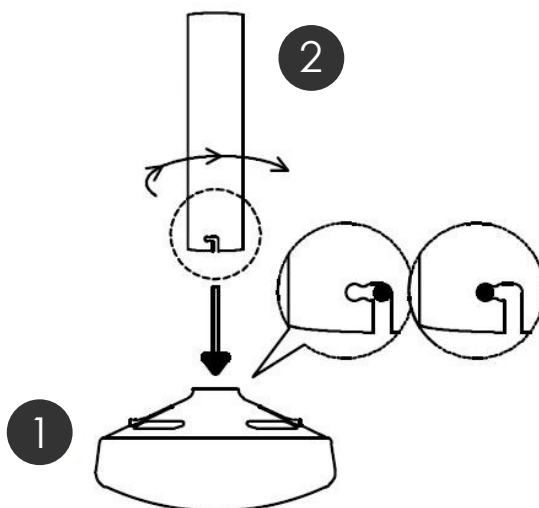
4 1x



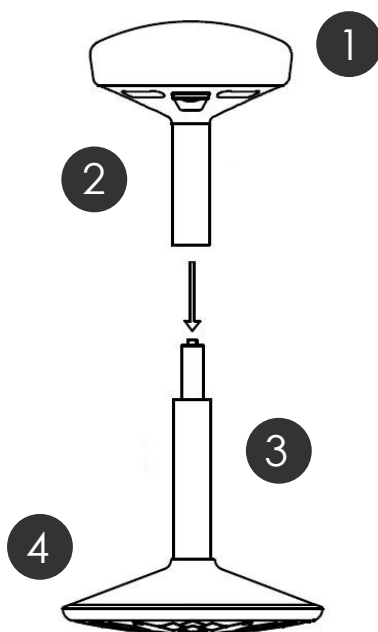
Step 1 / Schritt 1



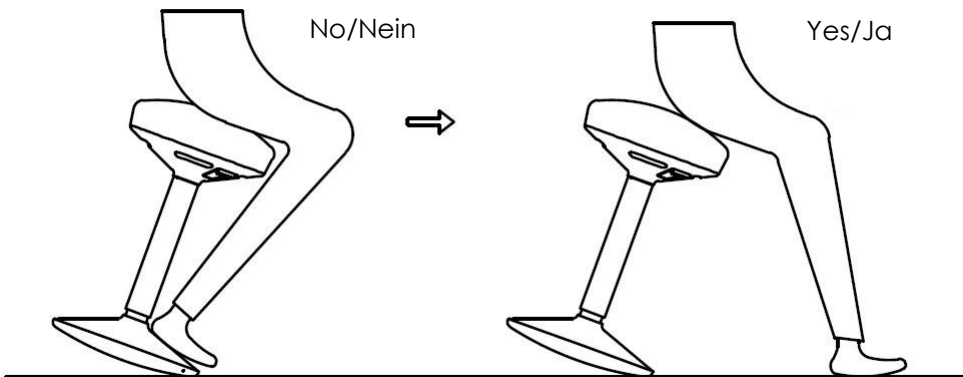
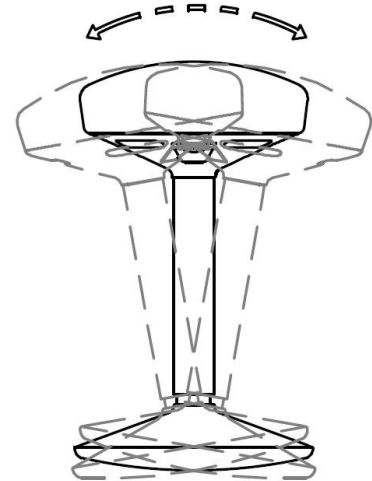
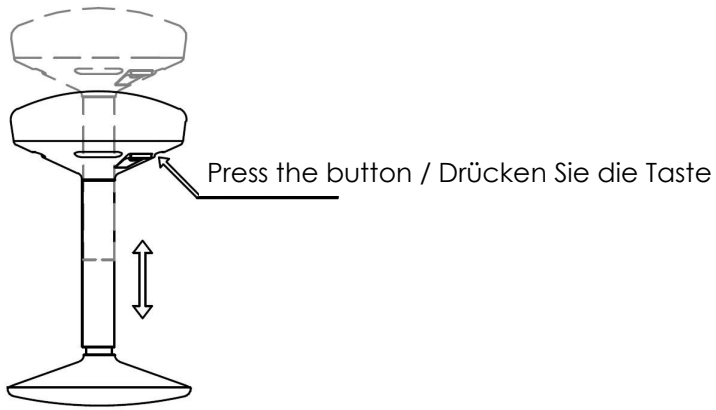
Step 2 / Schritt 2



Step 3 / Schritt 3



**Function / Funktion**



**Distributor / Inverkehrbringer**

Actiforce Europe GmbH  
Rudolf-Diesel-Str. 29-31  
31582 Nienburg/Weser  
GERMANY

Tel.: +49 5021 88 77 50  
Mail: kontakt@actiforce.com